



SALA DE SITUACIÓN DE SALUD LOCAL

PROYECTO “LA PREVIA SALUDABLE”

Informe 2016

MUNICIPALIDAD SAN FERNANDO DEL VALLE DE CATAMARCA

SECRETARIA DE SALUD

Y BIENESTAR SOCIAL



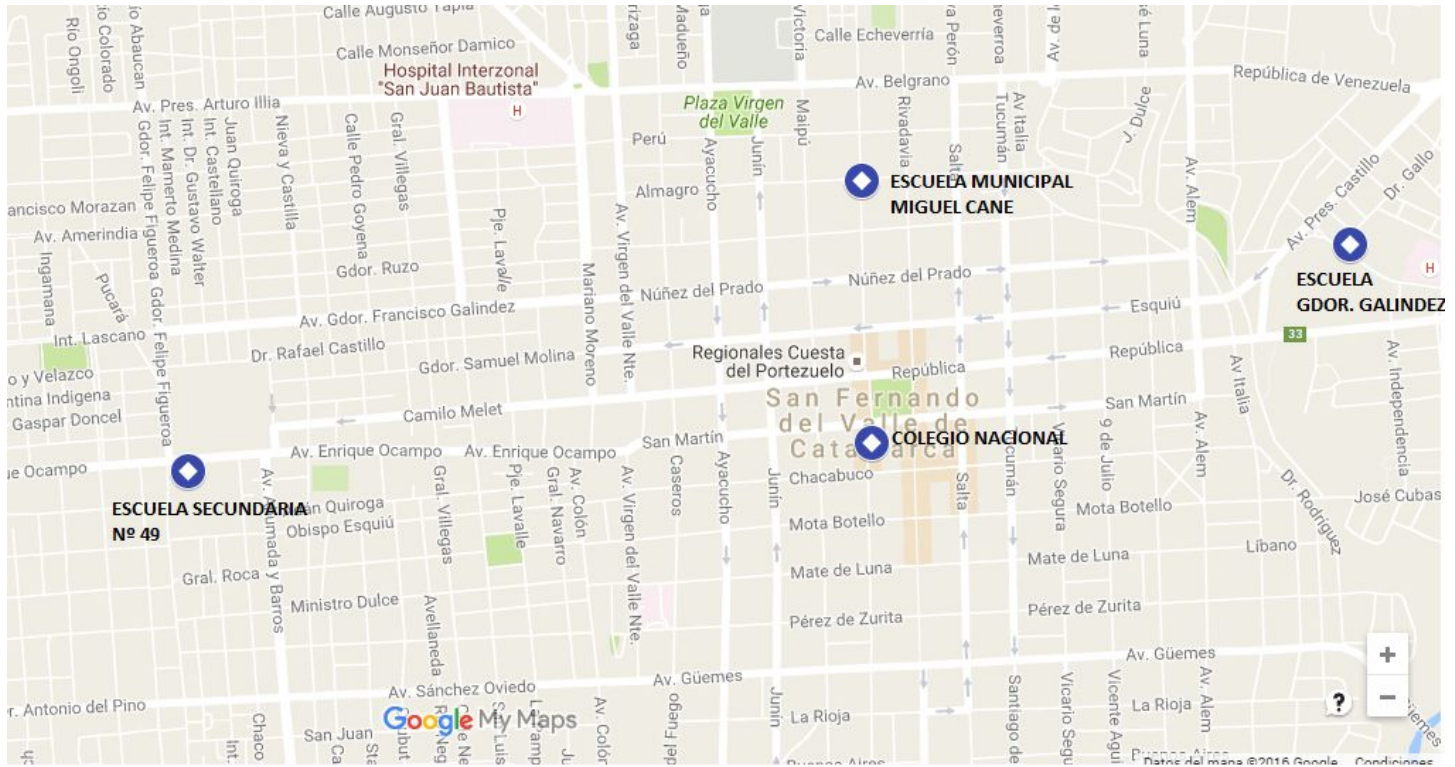
INFORME PROYECTO LA PREVIA RESPONSABLE – Inicio Año 2016

El Proyecto “La Previa Saludable”, tiene como principal objetivo disminuir la prevalencia del consumo de alcohol, entre los conductores de autos y motocicletas, en adolescentes y jóvenes de la Ciudad Capital de San Fernando del Valle de Catamarca, a través de acciones de promoción, prevención y concientización sobre Seguridad Vial.

El equipo de trabajo en terreno lleva a cabo las capacitaciones (charlas / talleres) en los jóvenes y la ejecución de “La previa Responsable” que consistirá en actividades estratégicas. Los adolescentes ya capacitados por el equipo técnico de trabajo, se convertirán en agentes multiplicadores de conocimientos y experiencias con respecto a la problemática abordada, fortaleciendo la concientización entre pares.


El Municipio de la Ciudad de San Fernando del Valle de Catamarca cuenta con los equipos técnicos necesarios (Secretaría de Salud y Bienestar Social y Secretaría de Protección Ciudadana) para el desarrollo de las charlas y actividades dentro del proyecto “La Previa Responsable”, con los grupos de adolescentes y jóvenes, entre 17 a 18 años, que serán los destinatarios directos del presente Proyecto, que se ejecutará a través de la articulación con los Establecimientos Escolares Municipales- Provinciales- Nacionales.

MAPA GEOREFERENCIAL DE ESCUELAS ABORDADAS EN EL AÑO 2016



DATOS ESTADISTICOS:


ESCUELAS ABORDADAS - 2016	CANTIDAD ALUMNOS BAJO PROGRAMA		TOTAL
	FEMENINO	MASCULINO	
ESCUELA MUNICIPAL MIGUEL CANE	14	13	27
COLEGIO NACIONAL	79	73	152
ESCUELA SECUNDARIA Nº 49	6	8	14
ESCUELA MUNICIPAL GABRIEL LEVENE	21	11	32
ESCUELA GDOR GALINDEZ	19	23	42
TOTAL	139	128	267



Es importante resaltar los siguientes datos que fueron aportados por la Secretaria de Protección Ciudadana de la Municipalidad de SFVC, los cuales dan origen a las intervenciones y sobre los cuales se pretende buscar un escenario de cambio en las situaciones de riesgo.

El 57,5% de los Controles de Alcoholemia realizados entre los meses de Julio, Agosto y Septiembre del 2016, dieron Positivo. No está discriminado por edad ni sexo del individuo observado.

CONTROL DE ALCOHOLEMIA AÑO 2016			
MES	TOTAL CONTROLES	NEGATIVO	POSITIVO
JULIO	54	16	38
AGOSTO	64	48	16
SETIEMBRE	35	1	34
	153	65	88



MORTALIDAD ESPECIFICA POR CAUSA: MUERTE POR ACCIDENTES DE TRANSITO							
Números Absolutos Periodo 2011 al 2017 (parcial)							
JURISDICCION	2011	2012	2013	2014	2015	2016	2017
Total Provincia de Catamarca	80	81	106	92	95	88	66 Hasta Julio

Fuente: Observatorio de Seguridad Vial Catamarca

En el 2017, se dio continuidad al Proyecto, trabajando en conjunto con otras Áreas Municipales e Intervenciones, como el Programa **Conductor Designado**, Campaña Diversión Segura, entre otros.